

Données à l'échelle de la Métropole



189 927 abonnés

pour 410 565 habitants



17 516 109 m³

assujettis à la redevance assainissement



2,08 € TTC/m³

redevance assainissement moyenne pondérée par la population sur la base d'une facture de 120 m³



1 982 km

de réseaux d'eaux usées et unitaires (hors branchements)



50

stations d'épuration d'une capacité totale de 487 370 équivalents-habitants (EH) dont 11 d'une capacité supérieure à 2 000 EH



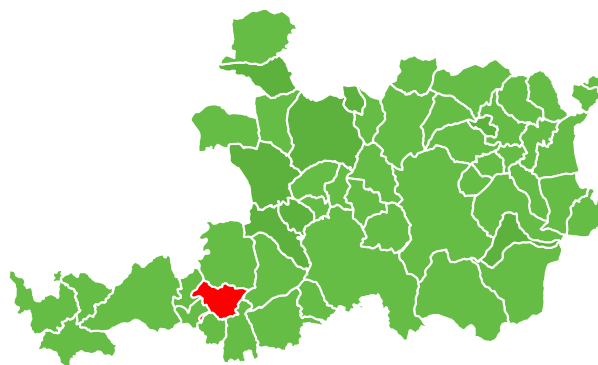
9 172 tonnes

de boues produites



6 725

Installations d'assainissement non-collectif pour 6748 usagers



SÉM

SAINT-ÉTIENNE
la métropole



Saint-Etienne Métropole

2 Avenue Grüner - CS 80257

42006 Saint-Etienne Cedex 1

Tél 04 77 49 21 49

e-mail : accueil@saint-etienne-metropole.fr

SUIVEZ-NOUS SUR



RAPPORT PRIX

& QUALITE DES SERVICES


D'ASSAINISSEMENT

COLLECTIF

ET NON COLLECTIF

Exercice 2021

COMMUNE DE UNIEUX



SÉM

SAINT-ÉTIENNE
la métropole

Présentation générale du service

Assainissement collectif

Mode de gestion du service

Le service d'assainissement collectif est exploité en régie par Saint Etienne Métropole.

La station d'épuration intercommunale du Pertuiset est exploitée en prestation de service par VEOLIA jusqu'au 27 juillet 2026.

Bassin versant - Station d'épuration concernée

La commune dépend de l'agence de l'eau Loire Bretagne et est située sur le bassin de l'Ondaine.

La commune est raccordée au système de traitement suivant :

- Station d'épuration intercommunale du Pertuiset capacité 80 000 EH.

Bilan des abonnés et des volumes facturés

Abonnés 2021	Volumes facturés (m3)
4195	272 770

Patrimoine du service

Total eaux usées et unitaire (ml)	52 123
Total eaux pluviales (ml)	44 509
Total poste de relèvement / refoulement (Nbr)	1
Total déversoirs d'orage (DO) (Nbr)	21
Déversoir faisant l'objet d'une déclaration (Nbr)	0

Assainissement non collectif

Le service d'assainissement non collectif est géré par Saint-Etienne Métropole.

103 usagers pour 2021.

Population desservie AC et ANC

La population totale desservie est de 8 498 habitants - INSEE 2020.

Éléments tarifaires

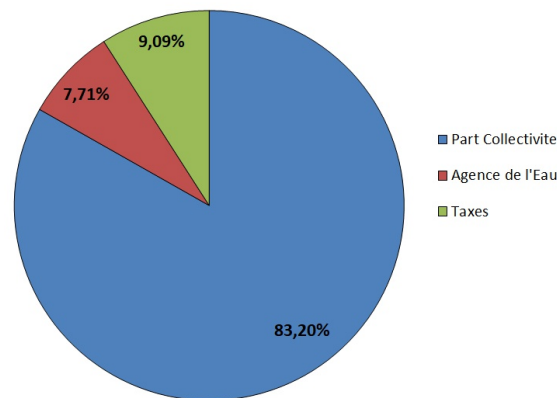
Assainissement collectif

Référence de la délibération tarifaire

Délibération du conseil Métropolitain du 02 décembre 2021

Facture de 120 m³ au 1^{er} janvier 2022

	Quantité	PU	Prix Total
Part Collectivité			
Part fixe (€/an)	1	20,77	20,77
Part Variable (€/m ³)	120	1,54	184,80
Agence de l'Eau			
Modernisation des réseaux (€/m ³)	120	0,16	19,20
Taxes			
Total Hors taxes			224,77
TVA (%)		10%	22,48
TOTAL (TTC)			247,25



Assainissement non collectif

En euros HT	Depuis le 01/04/2018
Redevance pour le « contrôle de conception »	110
Redevance pour le « contrôle de bonne exécution »	145
Redevance pour le « contrôle de bon fonctionnement et d'entretien dans le cadre d'une vente »	200
Redevance pour le « contrôle de bon fonctionnement et d'entretien »	145
Part fixe annuelle de la redevance pour les charges fixes du service	-

(*)Le Conseil Métropolitain du 22 mars 2018 a délibéré sur les tarifs applicables au 1er avril 2018 et restent inchangés depuis.

Indicateurs de performance

Assainissement collectif

Performance de la collecte

Conformément à l'article 21 de l'arrêté du 21 juillet 2015 relatif aux systèmes d'assainissement collectif et selon la Police de l'Eau pour l'année 2021 :

- Le réseau de collecte du système d'assainissement du Pertuiset est considéré conforme en temps de pluie mais non conforme temps sec

Performance de la station d'épuration

Conformément à l'article 21 de l'arrêté du 21 juillet 2015 relatif aux systèmes d'assainissement collectif et selon la Police de l'Eau pour l'année 2021:

- La station de traitement du Pertuiset est considérée conforme à la directive ERU.

Indice de connaissance et de gestion patrimoniale des réseaux de collecte des eaux usées

- 43/ 120 points

Indice de connaissance des rejets au milieu naturel par les réseaux de collecte des eaux usées

- 70/ 120 points

Assainissement non collectif

Taux de conformité des dispositifs

Classification	Nombre
Absence d'installation (ex-P0)	2
Installation présentant un danger pour la santé des personnes et / ou risque environnemental avéré (ex-P1)	18
Installation non conforme hors zone à enjeux sanitaire et /ou environnemental(ex-P2)	41
Installation non conforme car présentant des défauts d'entretien (ex-P3)	10
Installation conforme (ex-P4)	11
Autre installation	20

Le taux de conformité est de 75,6 % ⁽¹⁾⁽²⁾

(1)Calcul selon arrêté du 02/12/2013.

(2)Attention le nombre d'installations non contrôlées n'est pas pris en compte pour le calcul.