

Indicateurs de performance à l'échelle de la Métropole



193 969 abonnés

pour 401 774 habitants



24 697 259 m³

mis en distribution



19 689 891 m³

consommés par les habitants



134 l/hab/jour

consommation moyenne



99,43 %

des 2 123 prélèvements réalisés
conformes aux normes



2 535 km

de réseau (hors branchement)



9

usines de production



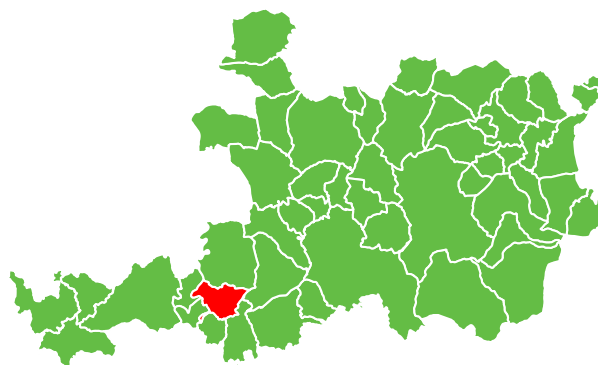
135

réservoirs (132 982 m³)



82,6 %

rendement moyen du réseau



SÉM
SAINT-ÉTIENNE
la métropole

Saint-Etienne Métropole

2 Avenue Grüner - CS 80257

42006 Saint-Etienne Cedex 1

Tél 04 77 49 21 49


e-mail : accueil@saint-etienne-metropole.fr

SUIVEZ-NOUS SUR



RAPPORT PRIX & QUALITE DU SERVICE DE L'EAU POTABLE 2021

COMMUNE DE UNIEUX



SÉM
SAINT-ÉTIENNE
la métropole

Présentation générale du service

Mode de gestion du service

Le service de distribution est exploité en **REGIE** avec le personnel communal mis à disposition.

Ressources en eau

La fourniture d'eau est assurée par :

- une importation **du barrage de l'Echapre** dont l'indice de protection est de **40 %**.
- un secours **des barrages de Lavalette et de La Chapelette** dont l'indice de protection est de **80 %**.

Population desservie

	2020	2021
Nombre d'abonnés	4 252	4 325
Population	8 488	8 498

Bilan des volumes

	2020	2021
Volume produit [m³]	0	0
Volume importé [m³]	516 037	482 917
Volume exporté [m³]	26 780	458 575
Consommation [m³]	317 699	353 475

Patrimoine du service

- Station de traitement : **0**
- Réservoir : **1 (250 m³)**
- Stations de pompage : **0**
- Linéaire de réseau : **60,80 km**

Elements tarifaires

Référence de la délibération tarifaire

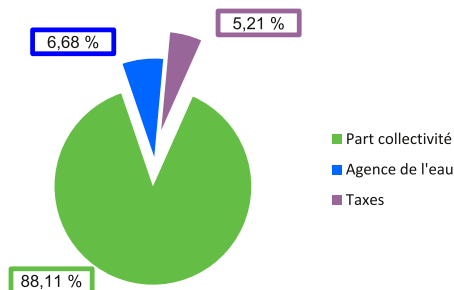
Délibération métropolitaine du 2 décembre 2021 :

- Part fixe (abonnement) : 25,00 €/an
- Location de compteur :
 - Ø<20 mm : 15 €/an
 - Ø 25 et 30 mm : 25 €/an
 - Ø 40 mm : 33 €/an
 - Ø 60 mm : 153 €/an
 - Ø 80 mm : 203 €/an
 - Ø 100 mm : 253 €/an
- Part variable : 2,70 €/m³

Facture de 120 m³ au 1^{er} janvier 2022

	Quantité	PU	Prix total
Part collectivité			
Part fixe [€/an]			
Abonnement	1	25	25,00
Location de compteur	1	15	15,00
Part variable [€/m³]	120	2,7	324,00
Agence de l'eau			
Redevance pollution [€/m³]	120	0,23	27,60
Préservation des ressources	120	0	0,00
Taxes			
Total Hors Taxe [€]			391,60
TVA [€]		5,50%	21,54
Total 2022 [€ TTC]			413,14
Total 2021 [€ TTC]			379,99
Évolution 2022/2021			8,72 %

Répartition de la facture de 120 m³



Indicateurs de performance

Qualité de l'eau

Paramètres micro-biologiques :

- Nombre de prélèvements : 21
- Nombre de prélèvements non conformes : 0
- Taux de conformité : **100 %**

Paramètres physicochimiques :

- Nombre de prélèvements : 21
- Nombre de prélèvements non conformes : 1
- Taux de conformité : **100 %**

Branchements en plomb

Nombre de branchements en plomb connus : **NC**

Indice de Connaissance et de Gestion Patrimoniale (ICGP)

ICGP : **106 / 120**

Rendement et indice linéaire de pertes en réseau

	2020	2021
Rendement du réseau de distribution [%]	67,90	80,27
Rendement réglementaire [%]	68,67	68,49
Indice linéaire de consommation [m³/j/km]	18,34	17,47
Indice linéaire des volumes non comptés [m³/j/km]	8,98	4,74
Indice linéaire de pertes en réseau [m³/j/km]	8,67	4,29

Qualification du réseau au regard des valeurs guides de l'Agence de l'Eau : **Acceptable**